



2.3.2. Merni razvodni ormari za kućne instalacije

Merni razvodni ormari se izrađuju za stambene objekte u svemu prema zahtevima nadležnih elektrodistribucija u tri varijante:

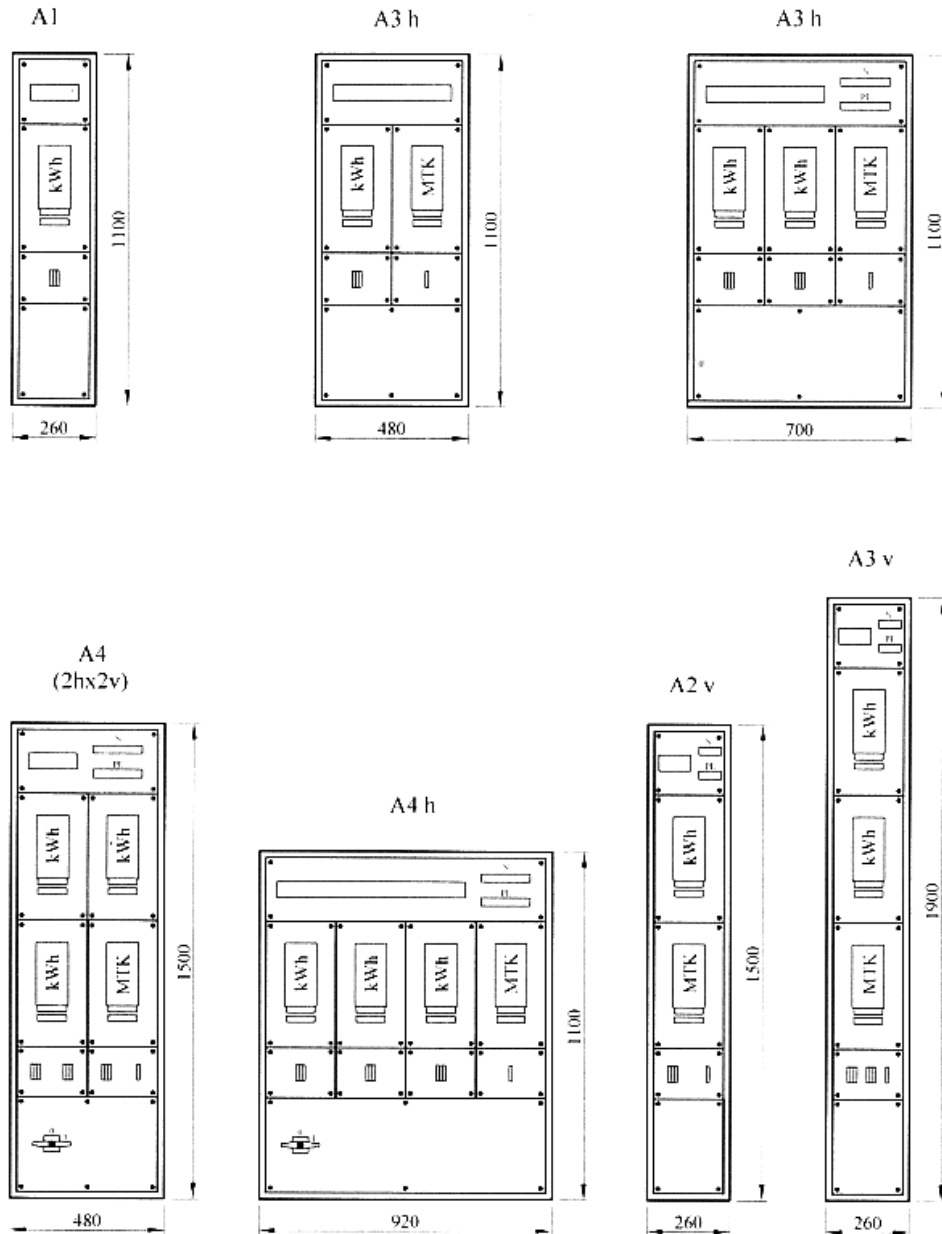
- Prazna ofarbana
- Ožičeni sa ugrađenim glavnim prekidačem i šinskim razvodom sa limiterima i klemama bez brojila, MTK uređaja i opreme za zajedničku potrošnju
- Potpuno opremljeni sa ugrađenom kompletnom opremom spremnom za ugradnju

Tabela karakterističnih veličina kućišta strujomerskih razvodnih ormara

	A1	A2 v	A2 h	A3 v	A3 h	A4 h	A4 2hx2v	A5 2hx3v	A6 3hx2v	A8 4hx2v	A9 3hx3v	A10 5hx2v	A12 4hx3v	A12 6hx2v
Širina [mm]	260	260	480	260	700	920	480	480	700	920	700	1140	920	1360
Visina [mm]	1100	1500	1100	1900	1100	1100	1500	1900	1500	1100	1900	1500	1900	1500
Dubina [mm]	200	200	200	200	200	200	200	200	200	200	200	200	200	200
Broj kućišta	1	1	1	1	1	1	1	1	1	1	1	1	1	1
Broj vrata	1	1	1	1	1	1	1	1	1	2	1	2	2	2
Br. bravica na vratima	1	2	1	2	2	2	2	2	2	2	2	2	2	2
Br. šarki na vratima	2	3	2	3	2	2	3	3	3	3	3	3	3	3
Br. mernih mesta	1	2	2	3	3	4	4	6	6	8	9	10	12	12
Br. horiz. mer. ploča	1	-	2	-	3	4	2	2	3	4	3	5	4	6
Br. vertikal. mer. ploča	-	2	-	3	-	-	2	3	2	2	3	2	3	2
Broj odvoda	1	1	1	2	2	3	3	5	5	7	8	9	11	11

NAPOMENA: Moguće je vezati veći broj kućišta u jednu celinu i tako dobiti veći broj mernih mesta.

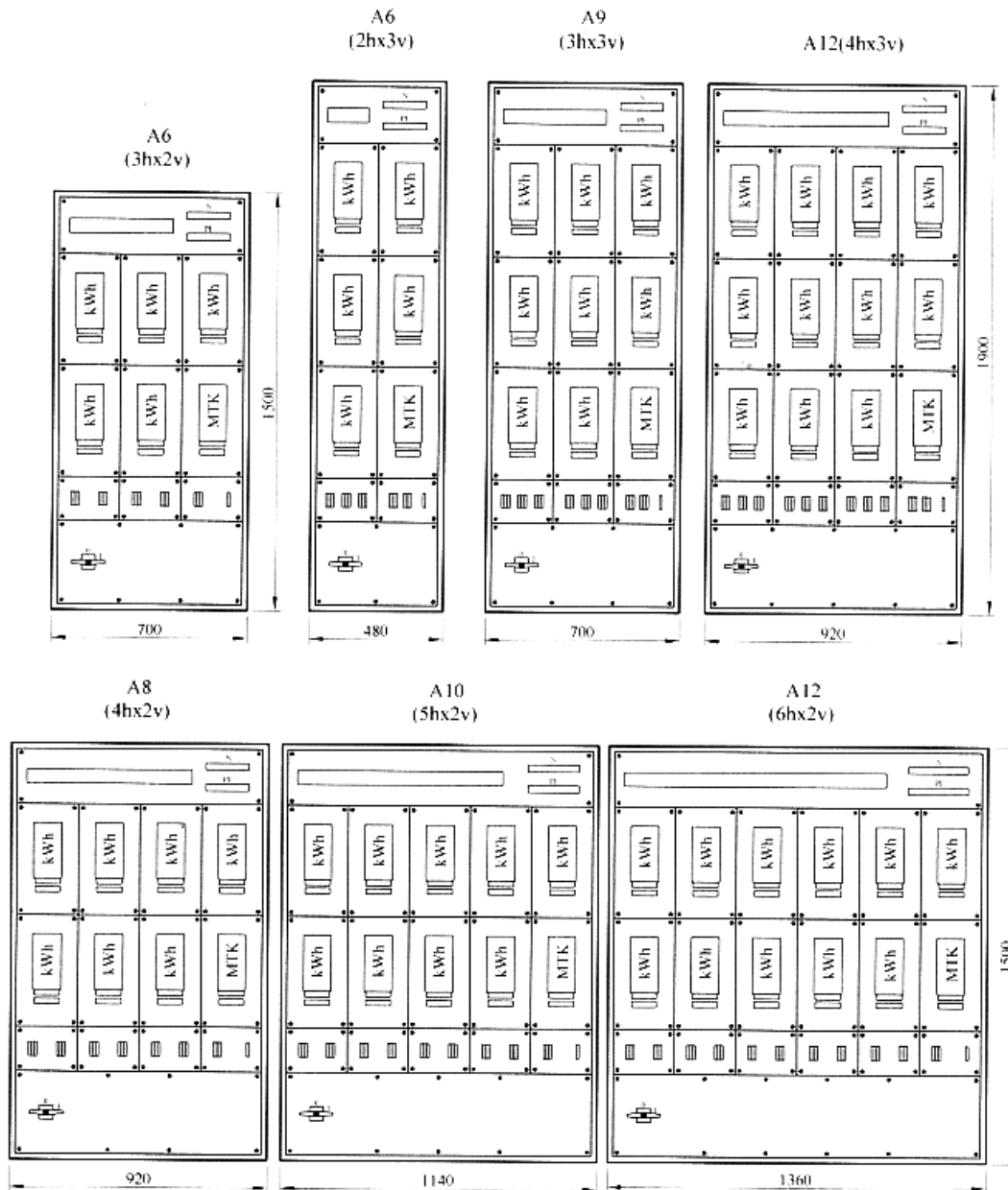
Crtao:		2.3. RAZVODNI ORMARI	Crtež br.
Overio:			List br. 2/9
Datum:			



Crtao:	
Overio:	
Datum:	

2.3. RAZVODNI ORMANI

Crtež br.	2
List br.	3/9



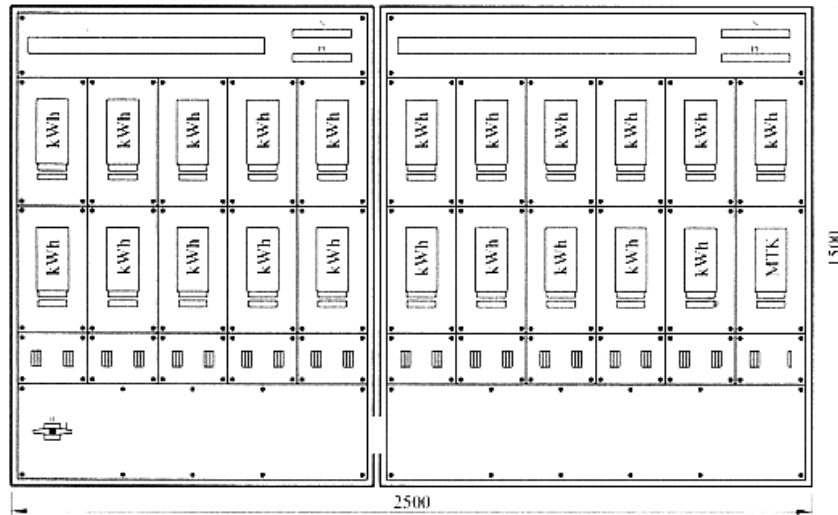
Crtao:	
Overio:	
Datum:	

2.3. RAZVODNI ORMANI

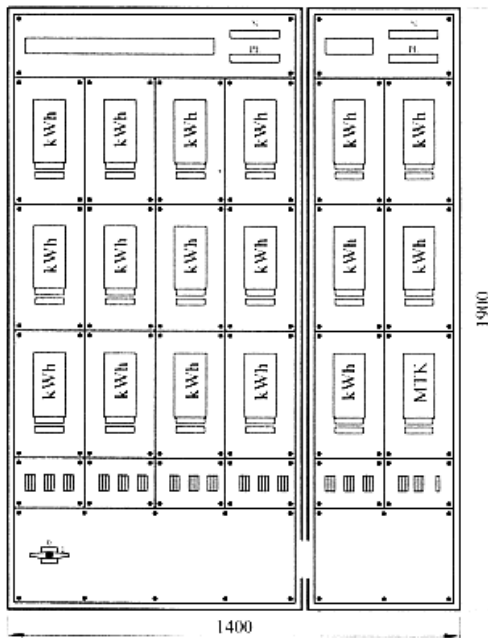
Crtež br.	3
List br.	4/9




A22
(A10+A12)



A18
(A12+A6)



A21
(A12+A9)



Crtao: _____
Overio: _____
Datum: _____

2.3. RAZVODNI ORMANI

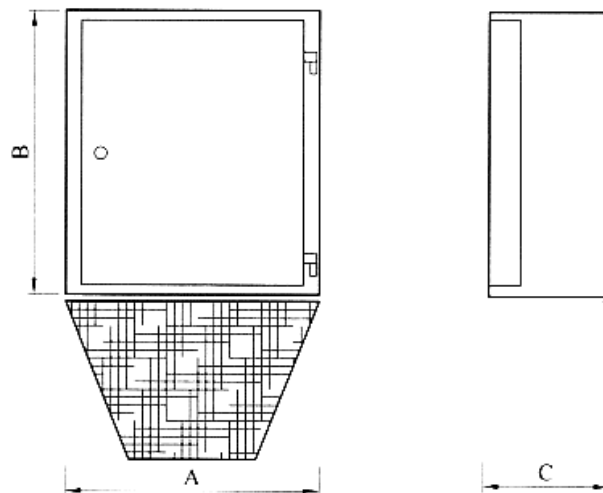
Crtež br. **4**
List br. **5/9**



2.3.3. Distributivni ormani KPO

Distributivni ormani za priključak energetskih kablova (KPO) izrađuju se prema zahtevima nadležnih distribucija u više različitih verzija i dimenzija.

DIM \ TIP	EDB - 1	EDB - 2	KPO - 0	EV - 1P	DO - 1	DO - 2
A [mm]	400	400	300	450	300	400
B [mm]	450	450	350	500	400	500
C [mm]	160	160	150	160	150	200



Crtao: _____
Overio: _____
Datum: _____

2.3. RAZVODNI ORMANI

Crtež br. 5
List br. 6/9



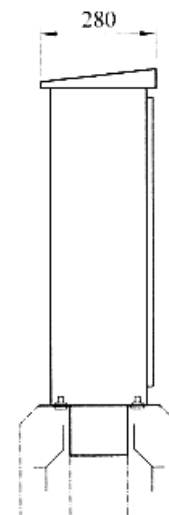
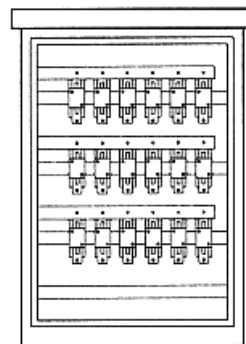
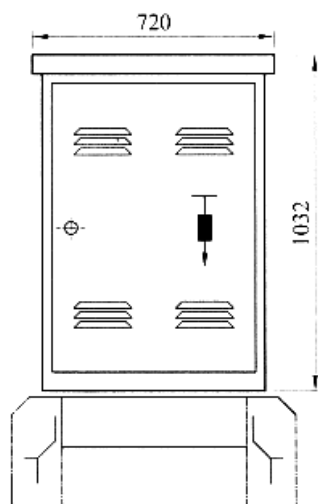
2.3.4. Slobodno stojeći razvodni ormani

Za potrebe niskonaponskog razvoda izrađuju se slobodno stojeći razvodni ormani prema zahtevima nadležnih distribucija ili zahtevima kupca. Isti se rade od dva puta dekapiranog lima debljine 1,5 - 2mm sa postoljem sa krovom, zaštićen postupkom plastifikacije za spoljne uslove.

Izrađuju se u dve verzije:

- Prazni bez opreme
- Opremljeni

TIP DIM	RO-4	RO-6	RO-8
A [mm]	760	760	1010
B [mm]	1500	1500	1500
C [mm]	300	300	300



Kablovski orman za spoljnu montažu sa 6 izvoda

Crtao:	
Overio:	
Datum:	

2.3. RAZVODNI ORMANI

Crtež br.	6
List br.	7/9



2.3.5. Razvodni ormani za elektromotorne pogone - (ormani po narudžbi)



Ovi ormari se rade kao slobodnostojeći, za na zid u zavisnosti od vrste objekta i mesta ugradnje.

Izrađeni su od dva puta dekapiranog lima ili prohromskog lima u odgovarajućem stepenu mehaničke zaštite, zaštićeni od korozije, zaštitom po želji kupca.

Dimenzije ormara i raspored opreme definišu se prema projektnoj dokumentaciji (jednopolne šeme i šeme delovanja) uz naznaku sa koje strane se dovode kablovi u orman.

Ukoliko je pojedina dimenzija ormara ograničena mestom postavljanja, potrebno naznačiti prilikom porudžbine. U ormari ugrađujemo opremu različitih proizvođača te ukoliko je investitor isključiv po pitanju određene opreme ista se mora naznačiti.

Na zahtev kupca dostavljamo na uvid i overu crtež sa rasporedom opreme ugrađenih elemenata.



Crtao:		2.3. RAZVODNI ORMANI	Crtež br.
Overio:			List br. 9/9
Datum:			